

# Destructeurs « Individuels »

## KOBRA Hybrid, Hybrid-S, +01, +02, +03



| KOBRA Hybrid, Hybrid-S

| KOBRA +01

| KOBRA +02, +03



**24 HEURES**  
**MOTEUR FONCTION 24 HEURES**  
Pas de surchauffe durant les opérations de destruction

**ENERGY SMART**  
**ENERGY SMART**  
Consommation nulle en mode veille  
Economiser de l'énergie, protéger l'environnement

**RETOUR AUTO**  
**RETOUR AUTOMATIQUE**  
100% anti bourrage

**HYBRID**  
**HYBRIDE**  
Utilise l'énergie emmagasinée pendant chaque cycle de déchiquetage

Ces modèles professionnels d'entrée de gamme, d'utilisation simple et pratique, offrent des performances remarquables. Ils trouvent leur place à chaque poste de travail et sont aussi parfaitement adaptés à un usage personnel.









## Kobra Hybrid & Hybrid-S





Kobra Hybrid bénéficie des derniers développements en matière de système de gestion de l'énergie. Sa **technologie HYBRID** utilise l'**énergie stockée** pendant chaque cycle de déchiquetage pour améliorer l'efficacité et la performance. Associée à son système de déconnexion automatique en fin de destruction elle permet de **économiser jusqu'à 15 %**.





- Fonction marche/arrêt automatique
- Utilisable sans sac
- Lames en acier au carbone trempé acceptant agrafes et trombones
- Ouverture pratique pour une alimentation facile du papier et des cartes de crédit, fenêtre avant transparente pour vérifier le niveau de déchiquetage.
- Equipé du système moteur "service en continu"

## Kobra +1, +2, +3

- Fonction marche/arrêt automatique par cellule électronique
- Corbeille amovible avec fenêtre frontale transparente
- Lames en acier au carbone trempé qui acceptent agrafes et trombones
- Equipé des systèmes d'économie d'énergie, anti-bourrage automatique et moteur « service en continu »
- Système « jeté - détruit » à pales rotatives pour papier froissé (+3)
- 2 unités de coupes indépendantes et double corbeille pour tri sélectif (+2 et +3)
- Utilisable sans sac

KOBRA Hybrid			KOBRA Hybrid-S		
	<b>Type de coupe</b>	Coupe croisée		<b>Type de coupe</b>	Coupe croisée
	<b>Détruit</b>			<b>Détruit</b>	
	<b>Taille de coupe</b>	3.5 x 40 mm		<b>Taille de coupe</b>	3.5 x 40 mm
	<b>Degré de sécurité DIN 66399</b>	P-4 / T-4 / E-3 / F-1		<b>Degré de sécurité DIN 66399</b>	P-4 / T-4 / E-3 / F-1
	<b>Capacité de passage * feuilles A4</b>	70gr 8/9 80gr 7/8		<b>Capacité de passage * feuilles A4</b>	70gr 12/14 80gr 10/12
	<b>Poids</b>	8 kg		<b>Poids</b>	9 kg
	<b>Puissance du moteur</b>	230 V - 170 W		<b>Puissance du moteur</b>	230 V - 250 W
	<b>Niveau sonore</b>	53 dB		<b>Niveau sonore</b>	55 dB
<b>Largeur d'introduction :</b> 230 mm		<b>Dimensions :</b> L37 x P26 x H50 cm	<b>Vitesse de coupe :</b> 2.1 m/mn		<b>Capacité de la corbeille :</b> 30 l

KOBRA +1	S4	S6	C4	
	<b>Type de coupe</b>	Coupe droite	Coupe droite	Coupe croisée
	<b>Détruit</b>			
	<b>Taille de coupe</b>	3.8 mm	5.8 mm	3.5 x 40 mm
	<b>Degré de sécurité DIN 66399</b>	P-2 / O-2 / T-2 / E-2	P-2 / O-2 / T-2 / E-2	P-4 / T-4 / E-3 / F-1
	<b>Capacité de passage * feuilles A4</b>	70gr 17/19 80gr 15/17	23/25 20/22	12/14 10/12
	<b>Vitesse de coupe</b>	1.5 m/mn	1.5 m/mn	2.1 m/mn
	<b>Poids</b>	11 kg	11 kg	12 kg
	<b>Capacité de la corbeille</b>	38.5 l	38.5 l	38.5 l
<b>Largeur d'introduction :</b> 230 mm		<b>Dimensions :</b> L39 x P30 x H59 cm	<b>Puissance du moteur :</b> 220 V - 250 W	<b>Niveau sonore :</b> 55 dB

KOBRA +2	S4	C2	KOBRA +3 C4	
	<b>Bloc de coupe principal</b>	Coupe droite	Coupe croisée	Coupe croisée
	<b>Bloc de coupe CD</b>	Coupe droite	Coupe droite	Coupe droite
	<b>Détruit</b>			
	<b>Taille de coupe</b>	3.8 mm	1.9 x 13 mm	3.5 x 40 mm
	<b>Degré de sécurité DIN 66399</b>	bloc1 P-2 / O-2 / T-2 / E-2 bloc2 O-1 / T-2 / E-2	P-5 / T-5 / E-4 / F-2 O-1 / T-2 / E-2	P-4 / T-4 / E-3 / F-1 O-1 / T-2 / E-2
	<b>Capacité de passage * feuilles A4</b>	70gr 17/19 80gr 15/17	7/8 5/7	12/14 10/12
	<b>Vitesse de coupe</b>	1.5 m/mn	2.1 m/mn	2.1 m/mn
	<b>Poids</b>	12 kg	14 kg	13 kg
	<b>Capacité de la corbeille</b>	38.5 l + 1.5 l	38.5 l + 1.5 l	38.5 l + 1.5 l
<b>Largeur d'introduction :</b> 230 mm		<b>Dimensions :</b> L39 x P30 x H59 cm	<b>Puissance du moteur :</b> 220 V - 250 W	<b>Niveau sonore :</b> 55 dB

\* La capacité peut varier en fonction de la qualité du papier, de la lubrification du bloc de coupe et des variations de tension du secteur.